

**PANDUAN WEBSITE PENERIMAAN MAHASISWA BARU (PMB)  
POLITEKNIK PEMBANGUNAN PERTANIAN YOGYAKARTA MAGELANG  
(POLBANGTAN YOMA) TAHUN AKADEMIK 2021/2022**

**PERSIAPAN DATA DAN DOKUMEN YANG DIUPLOAD**

**A. BIODATA CAMABA**

1. Nama Lengkap
2. NIK
3. NISN
4. Tempat Lahir
5. Tanggal Lahir
6. Jenis Kelamin
7. Agama
8. Status Perkawinan
9. Alamat
10. Provinsi
11. Kota / Kabupaten
12. Kecamatan
13. Nomor HP
14. Kewarganegaraan
15. Foto (pas foto)

**B. KELENGKAPAN DATA**

1. Jenis dan Jurusan Asal Sekolah
2. Asal Sekolah
3. Tahun Lulus
4. Nomor ijazah / SKL / Suket
5. Nilai UN / Ijazah / Rata-rata Raoprt
6. Nama Ayah
7. Pekerjaan Ayah
8. Nama Ibu
9. Pekerjaan Ibu

**C. PROGRAM STUDI PILIHAN**

1. Pilihan 1
2. Pilihan 2

**D. DOKUMEN SYARAT PENDAFTARAN**

(Dokumen yang upload sesuai jalur, template dokumen terdapat pada menu Mendaftar)

**E. DOKUMEN PENUNJANG (SERTIFIKAT /PIAGAM PRESTASI)**

(Upload Dokumen, Jumlah prestasi dan bukti prestasi tidak dibatasi)

**F. PERNYATAAN**

(Cek list Pernyataan sebelum klik Ajukan Verifikasi).

**pastikan semua isian telah benar dan semua dokumen telah diupload sebelum klik Ajukan Verifikasi**

## LANGKAH – LANGKAH MEMBUAT AKUN

[semua data yang digunakan dalam panduan ini adalah fiktif / sekedar untuk contoh, bila terdapat kesamaan hanyalah kebetulan belaka, semua data unik yang digunakan untuk panduan ini telah dihapus dari sistem PMB sehingga tidak mengganggu proses pendaftaran peserta]

1. Membuka website PMB pada alamat <https://pmb.polbangtanyoma.ac.id> (Halaman depan webiste PMB)



2. Klik menu **Mendaftar** atau link <https://pmb.polbangtanyoma.ac.id/registrasi>

- a. Pilih Jalur Pendaftaran.  
Jalur pendaftaran dibuka sesuai jadwal.  
**Jalur pendaftaran tidak dapat diubah untuk sesi pendaftaran yang bersamaan.**
- b. Isikan Nama Lengkap.
- c. Isikan NIK (Nomor Induk Kependudukan), 16 digit angka.
- d. Pilih Jenis Kelamin.
- e. Isikan Nomor Handphone (HP).
- f. Isikan NISN (Nomor Induk Siswa Nasional), 10 digit angka)
- g. Isikan alamat email aktif (system akan mengirim username dan passwaor ke email yang diinput).
- h. Isi kode Captcha sesuai tulisan pada image yang tampil (case sensitive).
- i. Periksa kembali isian dan pastikan data sudah benar.

### 3. Klik Mengirim Permintaan Username dan Password

The screenshot shows the registration page for 'PENERIMAAN MAHASISWA BARU POLBANGTAN YOGYAKARTA-MAGELANG'. The page title is 'PENDAFTARAN AKUN PMB'. A pink banner at the top reads: 'Pendaftar Jalur Undangan SMK PP. Pihak sekolah silahkan menghubungi nomer HP 0813-9248-6516 di jam kerja untuk mendapatkan akun sekolah.' Below this, a note states: 'Field yang bertanda (\*) bersifat mandatory (harus diisi)'. The form fields are: 'Jalur Pendaftaran' (dropdown menu with 'Undangan (Anak Petani Berprestasi)'), 'Nama Lengkap' (text input with 'Andini Putri Kirana'), 'No Hp' (text input with '081392486516'), 'NIK' (text input with '3302051908030122'), 'NISN' (text input with '0000021445'), 'Jenis Kelamin' (dropdown menu with 'Perempuan'), and 'Email' (text input with 'y08@efarm.id'). A CAPTCHA image shows 'm 3 H 8 4' and the input field contains 'm3H84'. A green button at the bottom says 'MENGIRIMKAN PERMINTAAN USERNAME DAN PASSWORD'. A note at the bottom reads: 'PERHATIAN !!! Pengiriman Email memerlukan waktu sampai 5 Menit, cek folder spam jika dalam waktu 5 menit belum mendapatkan email pendaftaran.'

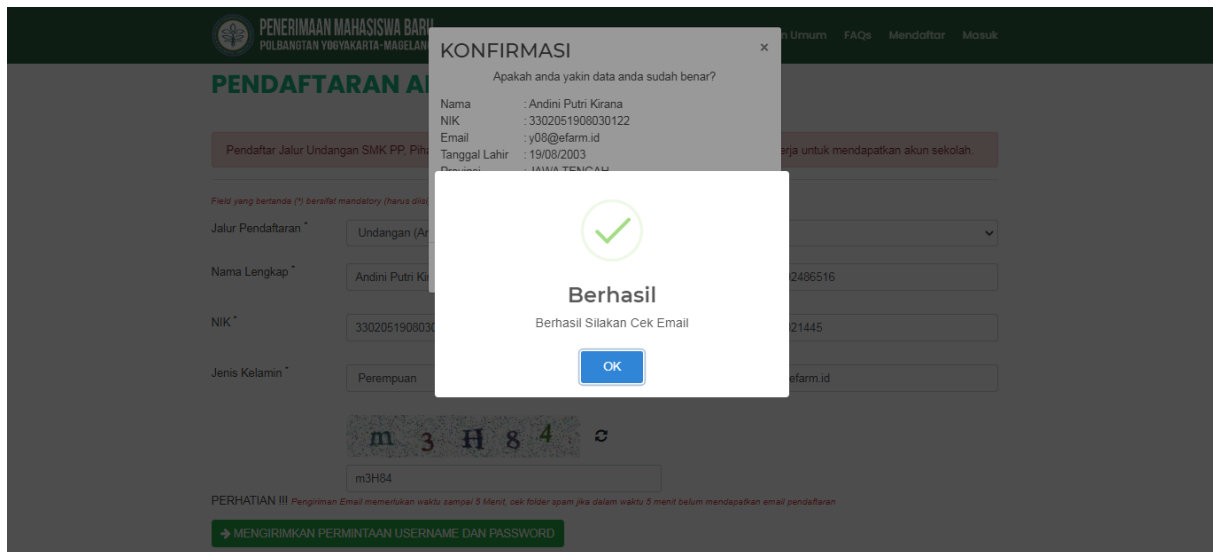
### 4. Muncul konfirmasi data, klik YA jika sudah benar, Klik TIDAK jika data keliru atau perlu perbaikan.

This screenshot shows the same registration form as above, but with a 'KONFIRMASI' dialog box overlaid. The dialog box title is 'KONFIRMASI' and the message is 'Apakah anda yakin data anda sudah benar?'. The data listed in the dialog is: Nama : Andini Putri Kirana, NIK : 3302051908030122, Email : y08@efarm.id, Tanggal Lahir : 19/08/2003, Provinsi : JAWA TENGAH, Kota/Kabupaten : KAB. BANYUMAS, Kecamatan : KEBASEN, and Kode POS : 53172. At the bottom of the dialog are two buttons: 'TIDAK' (red) and 'YA' (green).

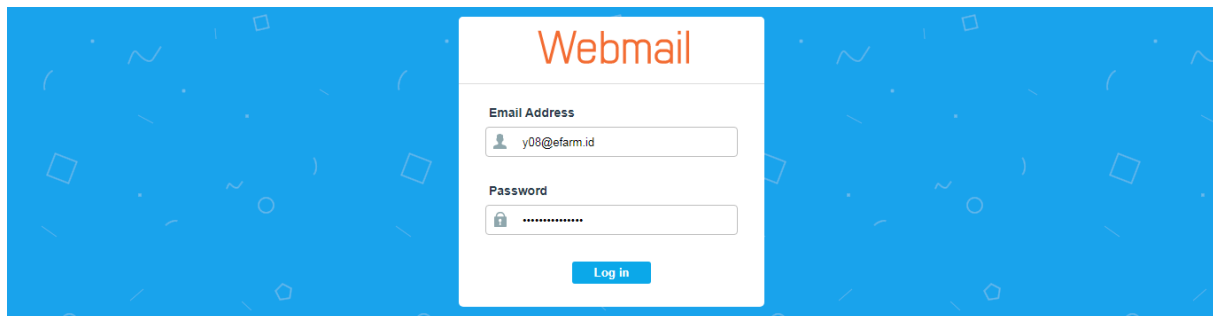
### 5. Klik YA maka akan muncul proses memuat (loading) dan pemeriksaan data serta proses register data dalam system.

This screenshot is similar to the previous one, but the 'TIDAK' button in the 'KONFIRMASI' dialog box is now disabled and has a loading spinner icon. The 'YA' button remains active. The background registration form is dimmed.

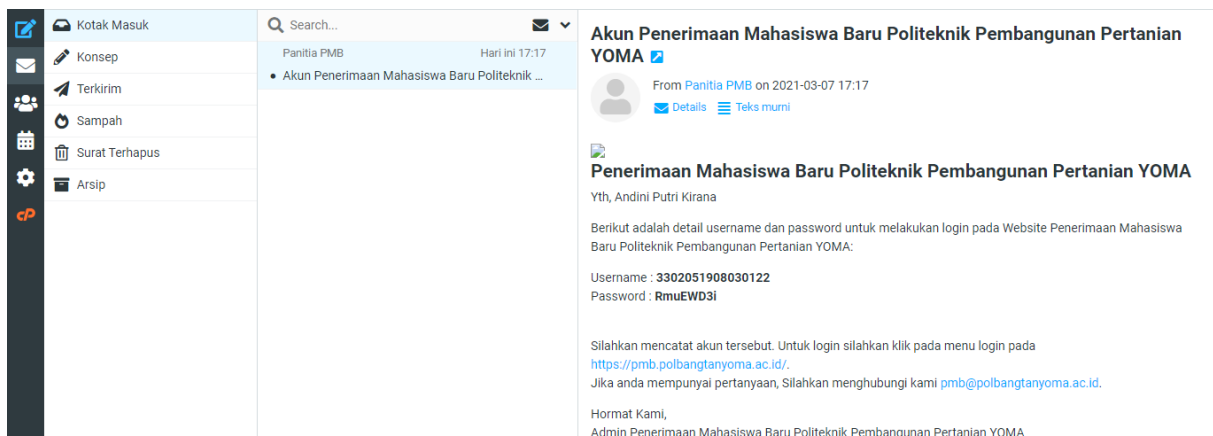
6. Jika data tidak valid atau sudah mendaftar sebelumnya pada sesi pendaftaran yang sama maka muncul ERROR.
7. Jika data valid dan tersimpan pada sytem akan muncul tulisan BERHASIL.



8. Membuka (login) email yang telah didaftarkan pada pembuatan akun PMB.



9. Email yang dikirim oleh sytem bersikan username dan password yang digunakan untuk login di website PMB Polbangtan Yoma.



## LANGKAH – LANGKAH LOGIN DAN PENGISIAN DATA

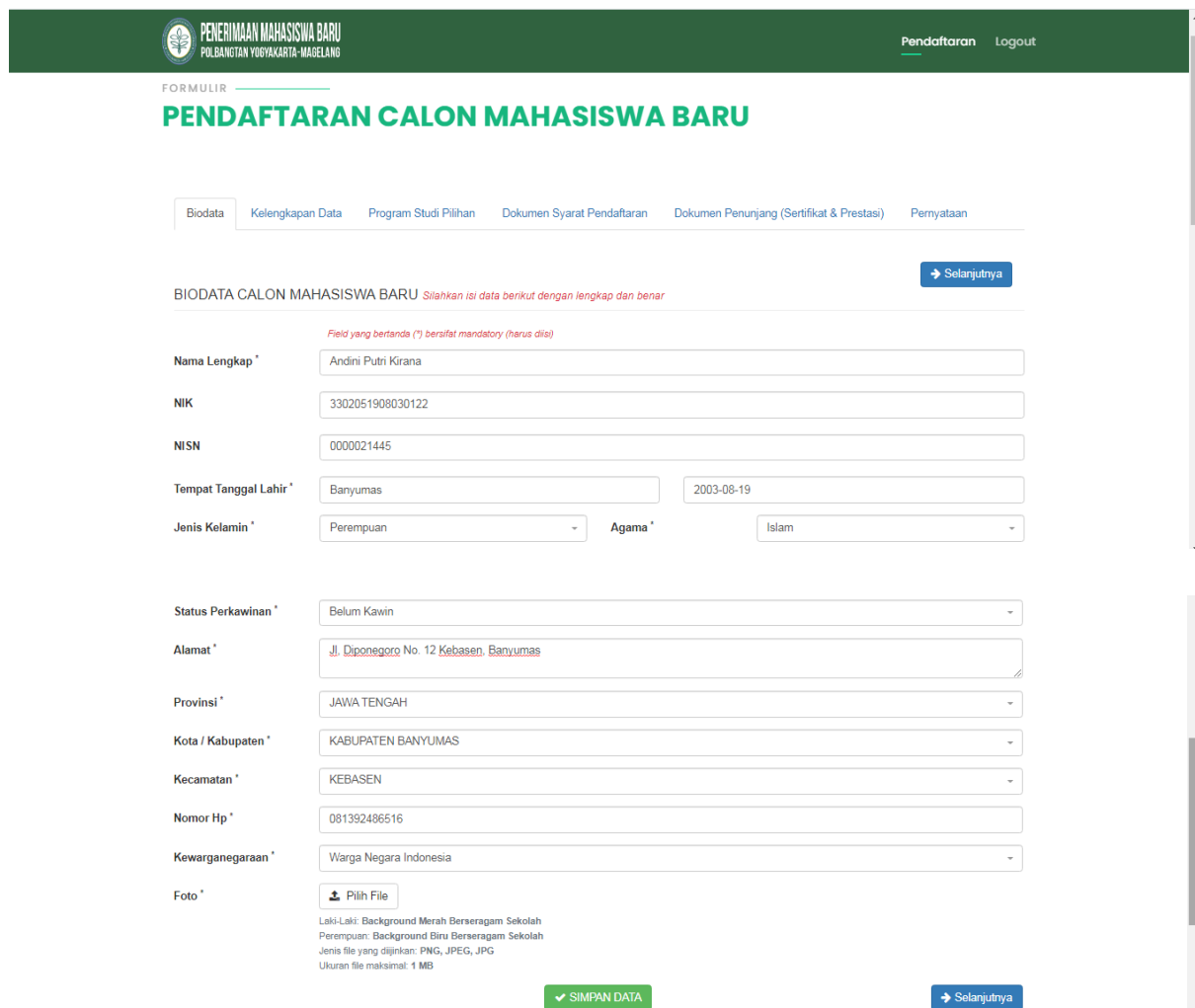
[semua data yang digunakan dalam panduan ini adalah fiktif / sekedar untuk contoh, bila terdapat kesamaan hanyalah kebetulan belaka, semua data unik yang digunakan untuk panduan ini telah dihapus dari sistem PMB sehingga tidak mengganggu proses pendaftaran peserta]

1. Membuka kembali website PMB pada alamat <https://pmb.polbangtanyoma.ac.id> (Halaman depan website PMB), klik menu **Masuk**, isikan username dan password yang telah diterima di email, isikan kode Captcha, Klik **Login**



The screenshot shows the login page of the PMB (Penerimaan Mahasiswa Baru) system. At the top, there is a green header with the logo and name of the institution: "PENERIMAAN MAHASISWA BARU POLBANGTAN YOGYAKARTA-MAGELANG". Navigation links include "Beranda", "Jalur Masuk", "Persyaratan Umum", "FAQs", "Mendaftar", and "Masuk". The main heading is "LOGIN PESERTA PMB". The login form includes fields for "NIK\*" (3302051908030122), "Password\*" (masked with dots), and a CAPTCHA image showing the characters "B8df d". Below the CAPTCHA is a text input field containing "B8df d". A green "Login" button is at the bottom, with a "Lupa Password?" link below it.

2. Isikan data pada Bagian **Biodata**



The screenshot shows the registration form page titled "Pendaftaran Calon Mahasiswa Baru". The header includes the institution's name and navigation links for "Pendaftaran" and "Logout". The form is divided into several sections: "Biodata", "Kelengkapan Data", "Program Studi Pilihan", "Dokumen Syarat Pendaftaran", "Dokumen Penunjang (Sertifikat & Prestasi)", and "Pernyataan". The "Biodata" section is active, showing a form with the following fields: "Nama Lengkap\*" (Andini Putri Kirana), "NIK" (3302051908030122), "NISN" (000021445), "Tempat Tanggal Lahir\*" (Banyumas, 2003-08-19), "Jenis Kelamin\*" (Perempuan), "Agama\*" (Islam), "Status Perkawinan\*" (Belum Kawin), "Alamat\*" (Jl. Diponegoro No. 12 Kebasen, Banyumas), "Provinsi\*" (JAWA TENGAH), "Kota / Kabupaten\*" (KABUPATEN BANYUMAS), "Kecamatan\*" (KEBASEN), "Nomor Hp\*" (081392486516), and "Kewarganegaraan\*" (Warga Negara Indonesia). There is a "Foto\*" field with a "Pilih File" button. A note specifies photo requirements: "Laki-Laki: Background Merah Berseragam Sekolah; Perempuan: Background Biru Berseragam Sekolah; Jenis file yang diijinkan: PNG, JPEG, JPG; Ukuran file maksimal: 1 MB". At the bottom, there are "SIMPAN DATA" and "Selanjutnya" buttons.

### 3. Isi Bagian Kelengkapan Data

The screenshot shows the 'Kelengkapan Data' form. At the top, there is a navigation bar with 'Penerimaan Mahasiswa Baru' and 'PULBANTAN YOGYAKARTA - MAGELANG'. Below it are tabs for 'Biodata', 'Kelengkapan Data', 'Program Studi Pilihan', 'Dokumen Syarat Pendaftaran', 'Dokumen Penunjang (Sertifikat & Prestasi)', and 'Pernyataan'. The 'Kelengkapan Data' tab is active. The form contains several input fields: 'Jenis Asal Sekolah' (SMA), 'Ilmu Pengetahuan Alam (IPA)', 'Asal Sekolah' (SMA Negeri 1 Banyumas, 2021, 1054/KET/VI/03/2021, 8.74), 'Nama Ayah' (Masikun), 'Pekerjaan Ayah' (Petani), 'Nama Ibu' (Supiyah), and 'Pekerjaan Ibu' (Petani). There are 'Sebelumnya' and 'Selanjutnya' buttons, and a 'SIMPAN DATA' button at the bottom.

### 4. Isi Bagian Program Studi Pilihan

Dibolehkan memilih prodi kedua pada jurusan yang berbeda. Dibolehkan prodi pilihan kedua tidak memilih.

The screenshot shows the 'Program Studi Pilihan' form. It features a dropdown menu for 'Pilih Program Studi' with a list of options: Agribisnis Hortikultura, Penyuluhan Pertanian Berkelanjutan, Penyuluhan Peternakan & Kesrawan, Teknologi Benih, Teknologi Pakan Ternak, and Teknologi Produksi Ternak. The 'Pilih Program Studi' field is highlighted. There are 'Sebelumnya' and 'Selanjutnya' buttons, and a 'SIMPAN DATA' button at the bottom.

### 5. Upload dokumen foto atau scan dokumen pada Bagian Dokumen Syarat Pendaftaran

The screenshot shows the 'Dokumen Syarat Pendaftaran' form. It has a table with two rows: 'Kartu Tanda Penduduk (KTP) \*' and 'KTP Orang tua (Ayah dan Ibu) \*'. Each row has an 'Upload' column with a file selection button, a status indicator (e.g., 'Berkas belum diverifikasi'), and a 'Ganti File' option. There are 'Sebelumnya' and 'Selanjutnya' buttons, and a 'SIMPAN DATA' button at the bottom.

6. Upload dokumen foto atau scan dokumen sertifikat / piagam prestasi pada Bagian **Dokumen Penunjang (Sertifikat & Prestasi)**

PERNYATAAN

Dokumen Penunjang (Sertifikat & Prestasi) *Silahkan isi data berikut dengan lengkap dan benar*

*Field yang bertanda (\*) bersifat mandatory (harus diisi)*

Sertifikat \*  
Petani Teladan Tingkat Provinsi Jawa Tengah 2015  
[File sertifikat saat ini](#)  
Berkas belum diverifikasi  
 Ganti File

Sertifikat \*  
Petani Teladan Tingkat Provinsi Jawa Tengah 2016  
[File sertifikat saat ini](#)  
Berkas belum diverifikasi  
 Ganti File

7. Klik Centang disamping kalimat pernyataan, jika data sudah diisi semua dan dilakukan pemeriksaan ulang kebenaran data.

PERNYATAAN

FORMULIR **PENDAFTARAN CALON MAHASISWA BARU**

Biodata Kelengkapan Data Program Studi Pilihan Dokumen Syarat Pendaftaran Dokumen Penunjang (Sertifikat & Prestasi) **Pernyataan**

Saya Menyatakan dengan sebenarnya bahwa data yang saya inputkan adalah valid sesuai dengan kondisi saya sebenarnya, Jika dikemudian hari terdapat data yang saya rekayasa, maka saya siap mempertanggungjawabkan di depan hukum yang berlaku di Indonesia.

**AJUKAN ULANG VERIFIKASI**

8. Klik **Ajukan Verifikasi**

Selanjutnya Verifikator akan melakukan verifikasi (pemeriksaan kebenaran dan kesesuaian data) berdasarkan persyaratan pada Petunjuk Pelaksanaan Penerimaan Mahasiswa Baru Polbangtan Yogyakarta Magelang.

Jika ada persyaratan dasar telah memenuhi dan diperlukan perbaikan maka Verifikator akan mengembalikan ajuan, Peserta melakukan perbaikan dan **Ajukan Kembali Verifikasi**.

Jumlah ajuan tergantung verifikator dan pengajuan kembali oleh peserta.

Ajuan yang tidak memenuhi persyaratan dasar akan ditolak / tidak ada perbaikan / tidak ada pengajuan ulang dari peserta.

**BEASISWA PENUH PENDIDIKAN TINGGI VOKASI KEMENTERIAN PERTANIAN TAHUN AKADEMIK  
2021/2022**

**PENYELENGGARA**

Politeknik Pembangunan Pertanian Yogyakarta Magelang (Polbangtan Yoma).  
<https://polbangtanyoma.ac.id>

**PROGRAM, SEMESTER, SKS DAN LAMA KULIAH**

Diploma 4, paket kurikulum 8 Semester, Beban studi 144 - 160 SKS, masa tempuh 4 tahun.

**PRODI, AKREDITASI DAN KUOTA**

Total 280 mahasiswa baru, dengan rincian

1. Penyuluhan Pertanian Berkelanjutan (A), 70 Maba,
2. Penyuluhan Peternakan dan Kesejahteraan Hewan (A), 70 Maba,
3. Agribisnis Hortikultura (Baik), 35 Maba,
4. Teknologi Pakan Ternak (Baik), 35 Maba,
5. Teknologi Benih (Baik), 35 Maba,
6. Teknologi Produksi Ternak (Baik), 35 Maba.

**BEASISWA KEMENTAN**

1. Biaya pendidikan dan pembinaan mahasiswa 4 tahun,
2. Biaya asrama 1 tahun,
3. Biaya bantuan konsumsi (luring) atau bentuk lain (daring) selama 4 tahun.

**JALUR PENERIMAAN**

1. Tugas belajar (ASN),
2. Undangan siswa berprestasi SMK UPT / Binaan Kementan,
3. Undangan anak dari petani berprestasi,
4. Undangan anak dari keluarga pra sejahtera dari daerah 3T (tertinggal, terluar, terdepan),
5. Umum,
6. Kerjasama Pemda / Perusahaan,
7. POSKM (Prestasi Olahraga, Seni, Keilmuan, Minat / Bakat).

**TANGGAL PENDAFTARAN**

Jalur Tugas Belajar dan Undangan, 4 - 17 Maret 2021

Jalur Kerjasama Pemda / Perusahaan, 8 Maret - 24 April 2021

Jalur Umum, 1 - 24 April 2021

Jalur POSKM, 1 - 5 Juli 2021

**JADWAL LENGKAP**

<http://polbangtanyoma.ac.id/wp-content/uploads/2021/02/JADWAL-PMB-TAHUN-2021.pdf>

**PERSYARATAN, SELEKSI, WILAYAH KOORDINASI PMB**

<http://polbangtanyoma.ac.id/wp-content/uploads/2021/02/JUKLAK-PMB-2021-POLBANGTAN-PEPI-1.pdf>



**MATERI TES TERTULIS / CAT**

Matematika, Bahasa Inggris, Pengetahuan Umum Bidang Pertanian.

**WEBSITE PMB**

<https://pmb.polbangtanyoma.ac.id>

**JURUSAN DAN LOKASI KULIAH**

JURUSAN PERTANIAN / Kampus Yogyakarta

Jl. Kusumanegara No.2, Umbulharjo, Yogyakarta, DI Yogyakarta.

JURUSAN PETERNAKAN / Kampus Magelang.

Jl. Magelang - Kopeng Km.7, Tegalrejo, Magelang, Jawa Tengah.

**PERTANYAAN DAN DISKUSI**

Telegram : [t.me/polbangtan](https://t.me/polbangtan)

**BERITA RESMI**

<https://polbangtanyoma.ac.id/beasiswa-penuh-pendidikan-tinggi-vokasi-kementerian-pertanian-tahun-akademik-2021-2022/>